



Como podes impedir que um estranho tenha acesso aos dados do teu telemóvel sem a tua autorização?

Se usares o dispositivo Bluetooth para partilhar dados, assegura-te que o desligas depois de cada utilização. Caso não possa ser desligado deves consultar as definições de segurança do telemóvel.

Sim, por mais segura que seja a aplicação há sempre uma forma de descodificar as mensagens que deixas escritas.

As mensagens que envias e recebes através do MSN podem ser lidas por alguém?


Tens de pedir autorização ao teu amigo antes de publicar a foto.

Se quiseres publicar no teu espaço uma foto que tiraste a um amigo o que deves fazer?

Onde podes fazer cópias de segurança dos teus ficheiros mais importantes? computador? ficheiros no dos teus ficheiros de segurança mais importantes?



O que deves fazer se tiveres ficheiros importantes no computador?



Deves sempre fazer cópias de segurança desses ficheiros num local seguro porque há discos locais que não têm recuperação de dados e podes perdê-los para sempre. Podes utilizar uma pen drive, um disco externo, CD, DVD ou um serviço de armazenamento na Web para fazer uma cópia de segurança dos teus ficheiros.

para sempre.



Que cuidados deves ter quando estás a participar em jogos online com desconhecidos?

Não deves dar dados pessoais e enviar fotografias. Também deves bloquear as mensagens que contenham linguagem inadequada e falar com os teus pais caso a situação persista.

Deves apagar o e-mail porque o YouTube, assim como outros sites sérios, nunca solicitam os dados pessoais dos utilizadores.

Deves mantê-lo desligado.

O que deves fazer ao telemóvel quando estás em eventos familiares ou em espetáculos?

Se receberes um e-mail em nome do YouTube a solicitar os teus dados pessoais o que deves fazer?



QUANTOS QUERES?

INSTRUÇÕES DO JOGO

Junta e afasta os dedos, para os lados e para a frente para mover o "quantos-queres".

Pede a alguém para escolher um número e moves o "quantos-queres" tantas vezes como a pessoa pediu.

No número em que acabares só ficam quatro símbolos à vista. A outra pessoa tem que escolher um deles.

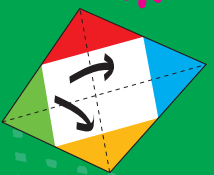
Depois abres o triângulo e fazes a pergunta respetiva e a pessoa com quem estás a jogar tem de acertar na resposta correta!

TU decides por onde vais



INSTRUÇÕES DE MONTAGEM

1. Depois de cortares as intruções pelo picotado dobra a folha em forma de triângulo para ambos os lados, juntando os vértices. A face onde se encontram as perguntas terá que ficar do lado de fora.



2. Abre o papel: repara que tens dois vincos na folha.

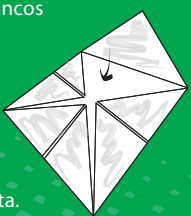
3. Dobra todos os cantos da folha até ao meio, onde os vincos se cruzam.



4. Vira o papel ao contrário para que as partes dobradas fiquem viradas para baixo. Continuas a ter vincos desenhados.

5. Com as respostas viradas para cima volta a dobrar todos os cantinhos até ao meio, onde os vincos se cruzam.

6. Quando todos os cantinhos estiverem dobrados a folha vai ter oito triângulos à vista. Cada triângulo terá um símbolo diferente.



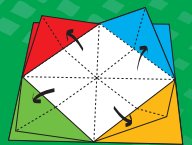
7. Segura na folha virada para ti, dobra ao meio e para o lado.

8. Volta a abrir e faz a mesma coisa, mas agora dobra ao meio e para cima.



9. Agora com os quadrados de cores virados para cima dobra-os de forma a fazeres triângulos.

10. Vira outra vez ao contrário, põe os dedo dentro dos triângulos que acabaste de fazer e ajeita a folha para ficar no formato do "quantos-queres".



SeguraNet

www.seguranet.pt

www.facebook.com/seguranet | <http://twitter.com/seguranet>
E-mail: seguranet@dge.mec.pt
Tlf.: 21 393 6843/44 | Fax.: 21 393 6869

Ministério da Educação e Ciência | Direção-Geral da Educação
Equipa de Recursos e Tecnologias Educativas (ERTE)

Av. 24 de Julho, nº 140 – 5º piso,
1399-025 Lisboa, Portugal



ins@fe | internetseguraopt

